



UNION DE CREDITO REGIONAL DEL NORTE DE VERACRUZ, S.A. DE C.V.

AV. MORELOS 31 ALTOS CENTRO TUXPAN, VER.
R.F.C. UCR-940924-P8A CLAVE C.N.B.V. U-803

BALANCE GENERAL AL 31 DE MARZO DEL 2023

(Cifras en Miles de Pesos)

ACTIVO

DISPONIBILIDADES	\$	9419	
INVERSIONES EN VALORES			
Títulos para Negociar	\$	0	
Títulos Disponibles para la Venta	\$	0	
Títulos Conservados a Vencimiento	\$	11809	\$ 11809
DEUDORES POR REPORTO (SALDO DEUDOR)		0	
CARTERA DE CREDITO VIGENTE			
Créditos Comerciales			
Documentados con garantía inmobiliaria	\$	120785	
Documentados con otras garantías	\$	16809	
Sin garantía	\$	1044	
Operaciones de factoraje	\$	0	
Operaciones de arrendamiento capitalizable	\$	0	
TOTAL CARTERA DE CREDITO VIGENTE		138638	
CARTERA DE CREDITO VENCIDA			
Créditos vencidos comerciales			
Documentados con garantía inmobiliaria	\$	6139	
Documentados con otras garantías	\$	3753	
Sin garantía	\$	750	
Operaciones de factoraje	\$	0	
Operaciones de arrendamiento capitalizable	\$	0	
TOTAL CARTERA DE CREDITO VENCIDA	\$	10642	
CARTERA DE CREDITO (-) MENOS:	\$	149280	
ESTIMACION PREVENTIVA PARA RIESGOS CREDITICIOS	\$	2630	
CARTERA DE CREDITO (NETO)		146650	
DERECHOS DE COBRO ADQUIRIDOS (-) MENOS:	\$	0	
ESTIMACION POR IRRECUPERABILIDAD O DIFICIL COBRO	\$	208	
DERECHOS DE COBRO (NETO)	\$	-208	
TOTAL DE CARTERA DE CREDITO (NETO)	\$	146442	
OTRAS CUENTAS POR COBRAR (NETO)	\$	1865	
INVENTARIO DE MERCANCIAS (NETO)	\$	815	
BIENES ADJUDICADOS (NETO)	\$	3850	
ESTIMACION DE BIENES ADJUDICADOS	\$	-1925	
INMUEBLES, MOBILIARIO Y EQUIPO (NETO)	\$	9157	
DEPRECIACION DE PROPIEDADES MOBILIARIO Y EQUIPO	\$	-1751	
INVERSIONES PERMANENTES	\$	0	
ACTIVOS DE LARGA DURACION DISPONIBLES PARA LA VENTA	\$	0	
IMPUESTOS Y PTU DIFERIDOS (NETO)	\$	1163	
OTROS ACTIVOS			
Cargos diferidos, pagos anticipados e intangibles	\$	1764	
Otros activos a corto y largo plazo	\$	0	
TOTAL ACTIVO	\$	182608	

PASIVO Y CAPITAL


PASIVOS BURSATILES	\$	0	
PRESTAMOS BANCARIOS DE SOCIOS Y DE OTROS ORGANISMOS			
De corto plazo	\$	56314	
De largo plazo	\$	87066	\$ 143380
COLATERALES VENDIDOS			
Reportos (Saldo acreedor)	\$	0	
Otros colaterales vendidos	\$	0	\$ 0
OTRAS CUENTAS POR PAGAR			
Impuestos a la Utilidad por pagar	\$	0	
Participación de los trabajadores en las Utilidades por pagar	\$	22	
Proveedores	\$	0	
Aportaciones para futuros aumentos de capital pendientes de formalizar en asamblea de accionistas	\$	0	
Acreedores por liquidación de operaciones	\$	0	
Acreedores por colaterales recibidos en efectivo	\$	0	
Acreedores Diversos y Otras Cuentas por pagar	\$	4992	\$ 5014
IMPUESTOS Y PTU DIFERIDOS (NETO)			\$ 0
CREDITOS DIFERIDOS Y COBROS ANTICIPADOS			\$ 1398
TOTAL PASIVO			\$ 149792
CAPITAL CONTABLE			
CAPITAL CONTRIBUIDO			
Capital Social	\$	31167	
Aportaciones para futuros aumentos de capital formalizadas en asamblea de accionistas	\$	0	
Prima en Venta de Acciones	\$	121	\$ 31288
CAPITAL GANADO			
Reservas de Capital	\$	1455	
Resultado de Ejercicios anteriores	\$	611	
Resultado por valuación de títulos disponibles para la venta	\$	0	
Resultado por tenencia de activos no monetarios	\$	0	
Resultado neto	\$	-538	\$ 1528
TOTAL CAPITAL CONTABLE			\$ 32816
TOTAL PASIVO Y CAPITAL CONTABLE			\$ 182608


CUENTAS DE ORDEN

Bienes en Administración	\$	170	
Intereses devengados no cobrados derivados de Cartera de Credito Vencida	\$	6371	
Otras Cuentas de registro	\$	<u>192127</u>	\$ 198668

"El presente Balance General, se formuló de conformidad con los criterios de contabilidad para Uniones de Crédito, emitidos por la Comisión Nacional Bancaria y de Valores con fundamento en lo dispuesto por los artículos 65, 67 y 74 de la Ley de Uniones de Crédito, de observancia general y obligatoria, aplicados de manera consistente, encontrándose reflejadas las operaciones efectuadas por la unión de Crédito hasta la fecha arriba mencionada, las cuales se realizaron y valoraron con apego a sanas prácticas y a las disposiciones aplicables.

El presente Balance General fué aprobado por el consejo de administración bajo la responsabilidad de los directivos que lo suscriben."


C.P. CARLOS HERNÁNDEZ CASTRO
DIRECTOR GENERAL


L.C. JOSÉ LUIS PULIDO VILLA
CONTADOR

"El Capital Social Histórico Autorizado al 31 de Marzo del 2023 es de \$49,715

"El Capital Social Histórico Pagado al 31 de Marzo del 2023 es de \$31,167

*El Índice de Capitalización al mes de Marzo del 2023 es 18.33%

"La Estimación Preventiva al 31 de Marzo del 2023 es de \$2,630 de la cual \$1,451 fue la que resultó del calculo de acuerdo al Anexo 19 de las Disposiciones de Carácter General Aplicables a las Uniones de Crédito y \$1,179 de la Estimación Preventiva para Riesgos Crediticios Adicional "

*Reserva Prima en Venta de Acciones \$121

"Nuestra Estimación Preventiva al 31 de Marzo del 2023 es de \$2,630 de la cual \$1,451 representa el 100% de la que resultó calculada de conformidad al Anexo 19 de las presentes Disposiciones y \$1,179 de la Estimación Preventiva para Riesgos Crediticios Adicional "

*Reserva Legal \$1,455


"El Grado de Riesgo de Estimaciones Preventivas es A-1 por \$733, B-1 por \$0, B-3 por \$87, C-1 por \$0, C-2 por \$0, D por \$216 y E por \$415

"La Estimación para Bienes Inmuebles al 31 de Marzo del 2023 es de \$1,925 calculada de acuerdo al Anexo 23 de las Disposiciones de Carácter General aplicables a las Uniones de Crédito

<https://www.gob.mx/cnbv>

<http://www.ucrnv.com.mx>





UNION DE CREDITO REGIONAL DEL NORTE DE VERACRUZ, S.A. DE C.V.
AV. MORELOS 31 ALTOS CENTRO TUXPAN, VER.
R.F.C. UCR-940924-P8A CLAVE C.N.B.V. U-803

ESTADO DE RESULTADOS DEL 01 DE ENERO AL 31 DE MARZO DEL 2023
(CIFRAS EN MILES DE PESOS)

Ingresos por Intereses		\$	6250
Gastos por Intereses		\$	3953
Resultado por Posición Monetaria Neto (margen financiero)		\$	<u>0</u>
MARGEN FINANCIERO		\$	2297
Estimación Preventiva para Riesgos Crediticios		\$	<u>262</u>
MARGEN FINANCIERO AJUSTADO POR RIESGOS CREDITICIOS		\$	2035
Comisiones y Tarifas cobradas	\$	0	
Comisiones y Tarifas pagadas	\$	399	
Resultado por Intermediación	\$	0	
Otros ingresos (egresos) de la operación	\$	1015	\$
Gastos de Administración	\$	<u>3189</u>	\$ <u>2573</u>
RESULTADO DE LA OPERACIÓN		\$	-538
Participación en el resultado de subsidiarias no consolidadas y asociadas		\$	0
RESULTADO ANTES DE IMPUESTOS A LA UTILIDAD		\$	-538
Impuestos a la Utilidad Causados	\$	0	
Impuestos a la Utilidad Diferidos (netos)	\$	<u>0</u>	\$ <u>0</u>
RESULTADO ANTES DE OPERACIONES DISCONTINUADAS		\$	-538
Operaciones Discontinuadas		\$	<u>0</u>
RESULTADO NETO		\$	<u>-538</u>

"El presente Estado de Resultados se formuló de conformidad con los criterios de contabilidad para Uniones de Crédito, emitidos por la Comisión Nacional Bancaria y de Valores, con fundamento en lo dispuesto por los artículos 65, 67 Y 74 de la Ley de Uniones de Crédito, de observancia general y obligatoria, aplicados de manera consistente, encontrándose reflejados todos los ingresos y egresos derivados de las operaciones efectuadas por la Unión de Crédito durante el período arriba mencionado, las cuales se realizaron y valoraron con apego a sanas prácticas y a las disposiciones aplicables.

El presente Estado de Resultados fué aprobado por el Consejo de Administración bajo la responsabilidad de los directivos que lo suscriben."


C.P. CARLOS HERNANDEZ CASTRO
DIRECTOR GENERAL


L.C. JOSÉ LUIS PULIDO VILLA
CONTADOR

UNION DE CREDITO REGIONAL DEL NORTE DE VERACRUZ, S.A. DE C.V.
AV. MORELOS 31 ALTOS ZONA CENTRO TUXPAM, VER.
R.F.C. UCR-940924-P8A CLAVE C.N.B.V. U-803

ESTADO DE VARIACIONES EN EL CAPITAL CONTABLE DEL 01 DE ENERO AL 31 DE MARZO DEL 2023
(Cifras en miles de pesos)

CONCEPTO	CAPITAL CONTRIBUIDO			CAPITAL GANADO					
	Capital Social	Aportaciones para futuros aumentos de capital acordados en asamblea de accionistas	Prima en venta de acciones	Reservas de capital	Resultado de ejercicios anteriores	Resultado por valuación de títulos disponibles para la venta	Resultado por tenencia de activos no monetarios	Resultado neto	Total capital contable
Saldos al 31 de Diciembre del 2022	31,164	0	119	1,433	203	0	0	430	33,349
MOVIMIENTOS INHERENTES A LAS DECISIONES DE LOS ACCIONISTAS									
Suscripción de Acciones	3	0	2						5
Capitalización de utilidades	0	0	0						0
Constitución de reservas		0	0	22				-430	-408
Traspaso del resultado neto a resultado de ejercicios anteriores					408			0	408
Pago de dividendos		0	0						0
Total	3	0	2	22	408	0	0	-430	5
MOVIMIENTOS INHERENTES AL RECONOCIMIENTO DE LA UTILIDAD INTEGRAL									
Utilidad Integral									0
Resultado neto		0			0			-538	-538
Resultado por valuación de títulos disponibles para la venta									0
Resultado por tenencia de activos no monetarios									0
Total	0	0	0	0	0	0	0	-538	-538
Saldos al 31 Marzo del 2023	31,167	0	121	1,455	611	0	0	-538	32,816

El presente estado de variaciones en el capital contable se formuló de conformidad con los Criterios de Contabilidad para Uniones de Crédito, emitidos por la Comisión Nacional Bancaria y de Valores con fundamento en lo dispuesto por los artículos 65, 67 y 74 de la Ley de Uniones de Crédito, de observancia general y obligatoria, aplicados de manera consistente, encontrándose reflejados todos los movimientos en las cuentas de capital contable derivados de las operaciones efectuadas por la Unión de Crédito durante el periodo arriba mencionado, las cuales se realizaron y valoraron con apego a sanas prácticas y a las disposiciones aplicables.

El presente estado de variaciones en el capital contable fue aprobado por el consejo de administración bajo la responsabilidad de los directivos que lo suscriben."

C.P. CARLOS HERNANDEZ CASTRO
DIRECTOR GENERAL

<https://www.gob.mx/cnbv>

C.P. JOSE LUIS PULIDO VILLA
CONTADOR

<http://www.ucrnv.com.mx>

UNION DE CREDITO REGIONAL DEL NORTE DE VERACRUZ, S.A. DE C.V.

MORELOS 31 ALTOS ZONA CENTRO TUXPAM, VER.

R.F.C. UCR-940924-P8A CLAVE C.N.B.V. U-803

**ESTADO DE FLUJOS DE EFECTIVO
DEL 01 DE ENERO AL 31 DE MARZO DEL 2023**

(Cifras en miles de pesos)

Resultado Neto	-538
Ajustes por partidas que no implican flujo de efectivo	-338
Pérdidas por deterioro o efecto por reversión del deterioro asociados a actividades de inversión	0
Depreciaciones de Inmuebles, Mobiliario y Equipo	136
Amortizaciones de Activos Intangibles	6
Provisiones	-480
Impuestos a la Utilidad Causados y diferidos	0
Participación en el Resultado de Subsidiarias No consolidadas y Asociadas	0
Operaciones Discontinuas	0
Otros: (Bienes adjudicados neto)	0
Actividades de Operación	
Cambio en Inversión en Valores	170
Cambio en Deudores por Reporto	0
Cambio en Cartera de Crédito (Neto)	2,454
Cambio en derechos de cobro adquiridos (neto)	0
Cambio en Bienes Adjudicados (neto)	0
Cambio en inventarios	9
Cambio en otros activos operativos (neto)	-409
Cambio en Pasivos Bursátiles	0
Cambio en Prestamos bancarios, de Socios y de Otros Organismos	1,168
Cambio en colaterales vendidos	0
Cambio en otros pasivos operativos	0
Cobro de Impuestos a la Utilidad (devoluciones)	0
Pago de Impuestos a la Utilidad	0
Otros (Créditos Diferidos)	-13
Acreedores, Impuestos y Otros Pasivos	9
Flujos Netos de Efectivo de Actividades de operación	2,512
Actividades de inversión:	
Cobros por Disposición de Inmuebles, Mobiliario y Equipo	0
Pagos por Adquisición de Inmuebles, Mobiliario y Equipo	0
Cobros por disposición de subsidiarias y asociadas	0
Pagos por adquisición de subsidiarias y asociadas	0
Cobros por disposición de otras inversiones permanentes	0
Pagos por adquisición de otras inversiones permanentes	0
Cobros de dividendos en efectivo	0
Pagos por adquisición de activos intangibles	0
Cobros por disposición de activos de larga duración disponibles para la venta	0
Cobros por disposición de otros activos de larga duración	0
Pagos por adquisición de otros activos de larga duración	0
Otros	0
Flujos Netos de Efectivo de Actividades de Inversión	0
Actividades de Financiamiento:	
Cobros por emisión de Acciones	4
Pagos por Reembolso de Capital Social	0
Pago de Dividendos en Efectivo	0
Pagos Asociados a la Recompra de Acciones Propias	0
Otros	0
Flujos Netos de Efectivo de Actividades de Financiamiento	4
Incremento o Disminución Neta de Efectivo y Equivalentes de Efectivo	2,516
Efectos por Cambios en el Valor del Efectivo y Equivalentes de Efectivo	0
Efectivo y equivalentes de efectivo al Inicio del periodo	6,903
Efectivo y equivalentes de efectivo al final del periodo	9,419

"El presente Estado de Flujos de Efectivo se formuló de conformidad con los Criterios de Contabilidad para Uniones de Crédito emitidos por la Comisión Nacional Bancaria y de Valores, con fundamento en lo dispuesto por los artículos 65, 67 y 74 de la Ley de Uniones de Crédito, de observancia general y obligatoria, aplicados de manera consistente, encontrándose reflejados todos los orígenes y aplicaciones de efectivo derivados de las operaciones efectuadas por la Unión de Crédito durante el periodo arriba mencionado, las cuales se realizaron y valoraron con apego a sanas prácticas y a las disposiciones aplicables.

"El presente Estado de Flujos de Efectivo fue aprobado por el Consejo de Administración bajo la responsabilidad de los directivos que lo suscriben."

C.P. CARLOS HERNANDEZ CASTRO
DIRECTOR GENERAL

C.P. JOSE LUIS PULIDO VILLA
CONTADOR